



とっても
簡単!


マイナンバーカード

1


受付



マイナンバーカードを
カードリーダーに
置いてください。



マイナンバーカード




2


本人確認

顔認証または
4桁の暗証番号を入力してください。

顔認証



暗証番号



or

3

同意の確認

診察室等での診療・服薬・健診情報の
利用について確認してください。

過去の情報を
利用いたします

過去の手術以外の診療・お薬情報を
当機関に提供することに同意し
ますか。
この情報はあなたの診察や健康管
理のために使用します。

同意しない

同意する

(40歳以上対象)
過去の情報を
利用いたします

過去の健康情報を当機関に提供す
ることに同意しますか。
この情報はあなたの診察や健康管
理のために使用します。

同意しない・40歳未満


同意する

※高額療養費制度をご利用される方は、続けて確認・選択をお願いします。

4

受付完了

お呼びするまでお待ちください。



カードを忘れずに!

医療DXを通じた質の高い医療の提供にご協力ください。

ぜひ、一度使ってみませんか？ マイナンバーカードの保険証利用

マイナンバーカードの保険証利用には
さまざまなメリットがあります！



Point!


薬剤情報等の提供に**同意**をすると、

データに基づく適切な医療が受けられる！

さらに…健康保険証で受診した場合と比べて、
初診時等の窓口負担が低くなる！

Point!


限度額適用認定証等がなくても、

**手続きなしで高額療養費の限度額を超える
支払いが免除！**

詳しくは厚生労働省Webサイトでご確認いただけます。

詳しくは 

マイナンバーカード 保険証利用

